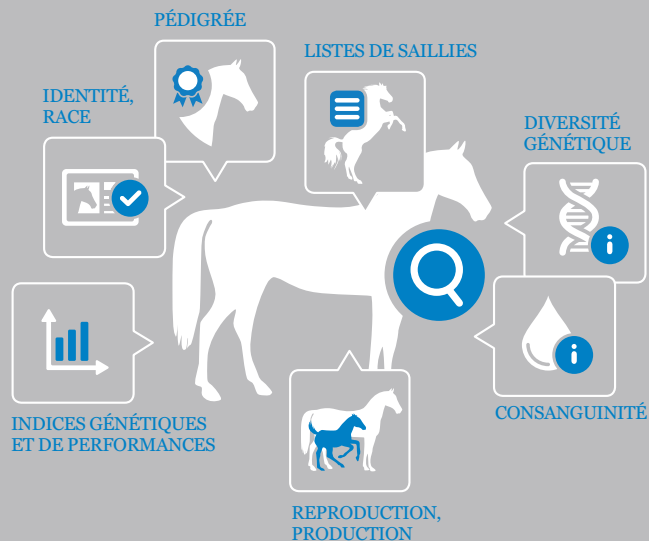


INFOS CHEVAUX

TOUT SAVOIR SUR UN ÉQUIDÉ

CLIQUEZ SUR INFOS CHEVAUX
POUR CONSULTER



ET BIEN PLUS ENCORE ...

Accédez à toutes les informations non confidentielles des 3 500 000 équidés enregistrés dans la base SIRE.

Rechercher un cheval |



ÉCONOMIQUE

RAPIDE



- > En quelques clics, créez gratuitement votre compte et accédez à votre espace SIRE sur www.ifce.fr
- > Accessibles 24h/24, découvrez nos services en ligne adaptés à vos besoins.
- > Profitez de tarifs économiques et laissez-vous guider ; vos démarches sont simplifiées.
- > Suivez certains de vos dossiers en ligne pour finaliser vos démarches sans encombre.

UNE QUESTION

SUR VOS DOSSIERS

contactez le SIRE du lundi au vendredi de 9h à 17h

0811 90 21 31 Service 0,06 € / min
+ prix appel

SUR UNE DÉMARCHE EN LIGNE

contactez l'assistance internet du lundi au vendredi de 9h à 17h

0892 70 23 19 Service 0,40 € / min
+ prix appel

DES RÉPONSES PERSONNALISÉES PAR MAIL
info@ifce.fr

Ifce - SIRE

Route de Troche - BP3
19231 Arnac-Pompadour Cedex

RETROUVEZ-NOUS

sur la page facebook et le twitter de l'Ifce



IDENTIFICATION
& TRAÇABILITÉ



SIRE

ifce

AVEC INTERNET, LE SIRE FACILITE VOS DÉM@RCHES

www.ifce.fr

TOUTES MES DÉMARCHES EN 1 CLIC



agencezebra.com - Crédits photos : Shutterstock - A.Bassaler-Ifce

Connaître, accompagner et protéger votre équidé

Connaître, accompagner et protéger votre équidé



CRÉ@TION DE COMPTE

AVEZ-VOUS DÉJÀ UN COMPTE ?

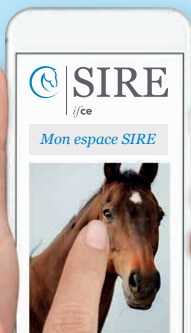
OUI

NON



CONNEXION

Si vous n'avez jamais effectué de démarches, rendez-vous dans la rubrique *Mon compte* de votre espace SIRE. Vérifiez que vous disposez bien du profil nécessaire à vos démarches, sinon cliquez sur *Changer mon profil* et suivez les indications ci-contre.



ET VOILÀ ! VOTRE ESPACE SIRE EST OUVERT...
DE NOMBREUX SERVICES S'OFFRENT À VOUS



MODIFIEZ

Vos coordonnées ou vos informations personnelles auprès du SIRE dans la rubrique *Mon compte*.

PENSEZ À METTRE À JOUR VOTRE ADRESSE EMAIL
POUR RECEVOIR LES INFOS DU SIRE.



CRÉATION DE COMPTE

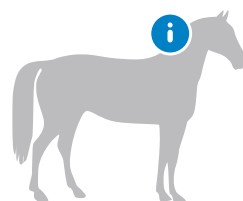
C'est le moment de créer votre espace personnalisé SIRE & Démarches !



SI VOUS ÊTES DÉJÀ PROPRIÉTAIRE D'UN CHEVAL DANS LA BASE SIRE
Munissez-vous de la carte d'immatriculation papier de votre cheval (éditée après 1995). Vous devez figurer comme propriétaire sur le recto de la carte. Cliquez sur *Création de compte* et renseignez le N° SIRE de votre cheval ainsi que la date d'édition de sa carte d'immatriculation, sélectionnez ensuite le profil correspondant à votre situation.



SI VOUS N'ÊTES PROPRIÉTAIRE D'AUCUN CHEVAL
Sélectionnez *Vous n'avez aucune de ces informations* lors de la reconnaissance automatique. Une clé de contrôle vous sera envoyée par courrier sous 2-3 jours. À réception, connectez-vous à votre espace rubrique *Mon compte*, cliquez sur *Changer mon profil*, sélectionnez le profil souhaité et rentrez la clé de contrôle reçue.



GÉREZ

- Les saillies de vos étalons
- Les naissances de vos poulains
- La propriété de vos chevaux
- Vos démarches sanitaires
- La fin de vie de vos équidés

LE SIRE VOUS ACCOMP@GNE DANS VOS DÉMARCHES

PRÉPAREZ VOS DÉMARCHES SUR INTERNET


UN DOSSIER BIEN MONTÉ EST PLUS VITE RÉGLÉ

Internet peut vous faire gagner du temps !

QUELS ÉLÉMENTS
FOURNIR ?



QUEL DÉLAI POUR
RÉALISER MES
DÉCLARATIONS ?



À QUEL
TARIF ?



Toutes les informations sont présentes sur le site internet www.ifce.fr rubrique *SIRE & Démarches*

Pour faciliter l'accès aux thématiques qui vous concernent, consultez selon le cycle de vie du cheval, l'ensemble des indications nécessaires à la réalisation de vos démarches. Particulier ou professionnel ; démarche papier ou internet ; cheval de sang, de trait, poney ou âne ; retrouvez les conseils, notices, fiches démarches et documents à télécharger.

UN INDISPENSABLE POUR FACILITER VOS DÉMARCHES SIRE.